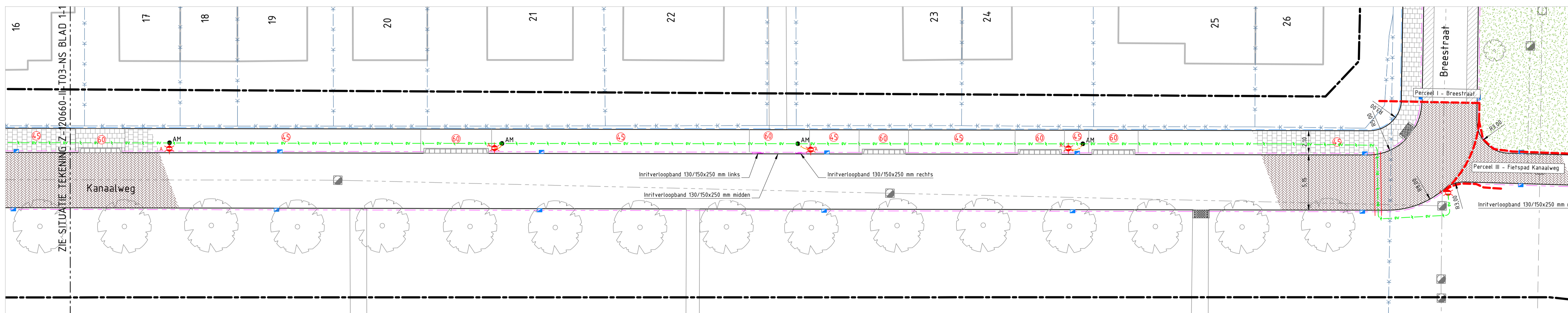


SITUATIE Z-120660-II-T03-NS BLAD 1-1
Schaal 1:200



SITUATIE Z-120660-III-T03-NS BLAD 1-2
Schaal 1:200

RENVOOI NIEUW

- Nieuw te plaatsen trotoirband 130/150x250 mm
Structuur en kleur: Lavaro Zwart 701
- Nieuw te plaatsen opstuitband 100x200 mm
Kleur: Grijs
- Nieuw te plaatsen inritelementen 450x500 mm
Structuur en kleur: Lavaro Zwart 701
- Nieuw aan te brengen invaldegnoprit
Perronbanden 130/150x250, structuur en kleur: Lavaro Zwart 701
Betonstraatstenen, kleur: Wit
- Verloopband behorend bij profiel 130/150x250 mm
Specificatie volgens tekening en bestek
- Nieuw te plaatsen trotoirkoek
- Nieuw te plaatsen klappaal rood/wit
- Straatbaksteen, dikformaat in keperverband
Kleur: rood/bruin (zoals bestaand)
- Betontegels 300x300x45 mm
Halfsteensverband in dwarsrichting trotoir
Structuur en kleur: Standaard Lichtgrijs
- Betontegels 300x300x60 mm
Halfsteensverband in lengterichting trotoir
Structuur en kleur: Standaard Lichtgrijs
- Herstraten en aanhelen verharding
- Nieuw te zaaien gazon

RENVOOI OV

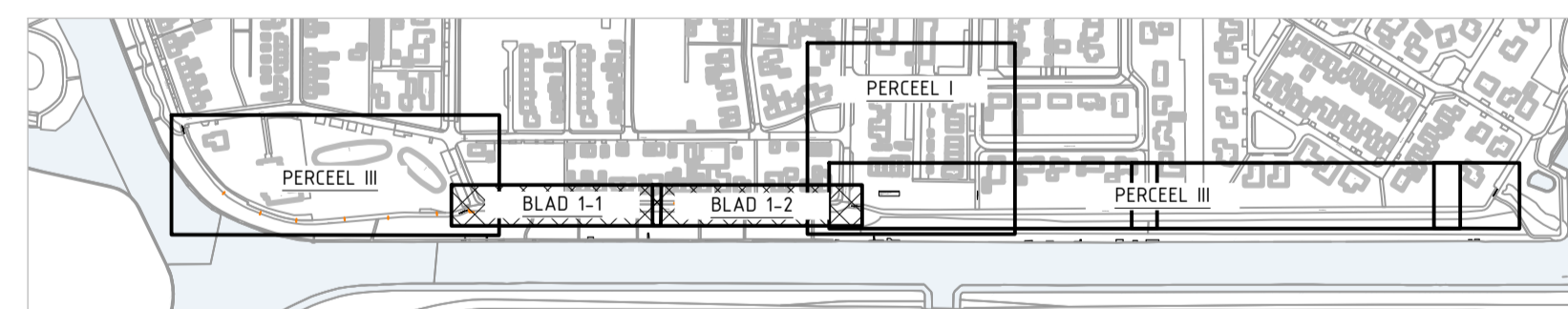
- Bestaande energiegrondkabel 4x6 mm²
- Bestaande lichtmast
- Nieuw aan te leggen energiegrondkabel, EO-YMeKasz 4x6 mm²
- Nieuw aan te leggen aansluitkabel, EO-YMeKasz 4x2,5 mm²
- Nieuw aan te leggen mof
AM = Aansluitmof / splitsmof
EM = Eindmof
- Nieuw aan te leggen mantelbuis, PE Ø55 mm
- Nieuw te plaatsen lichtmast, lph 5 m, staal, conische gaaltop
Armatuur type: Brisa LC-A3, 1200lm, 3000K, dim HK1

RENVOOI RIOLERING BESTAAND

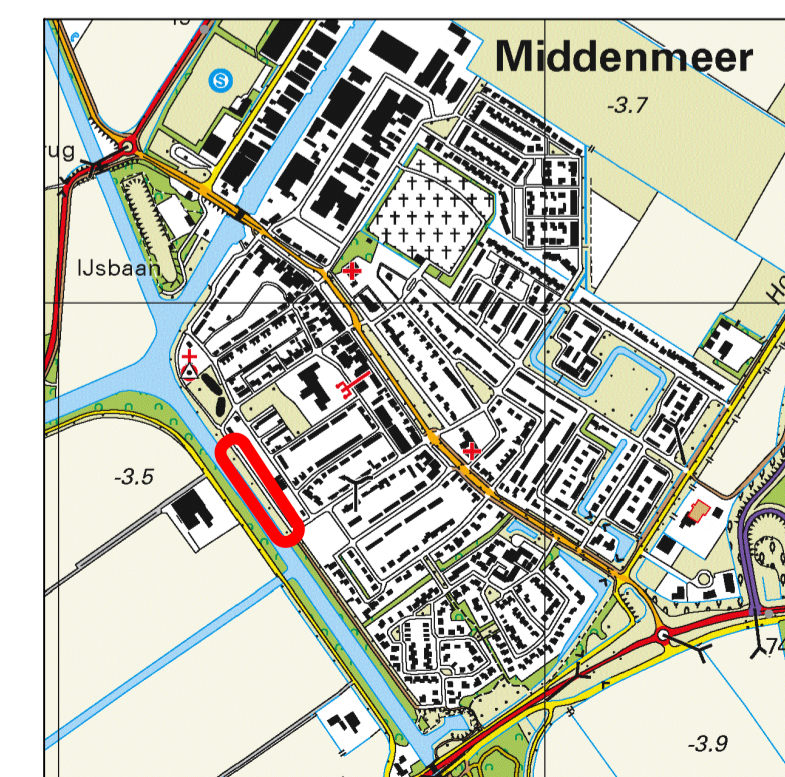
- Bestaand GWA riool, diameter in mm, materiaal en stroomrichtingaanduiding
- Bestaande GWA inspectieput, met putnummer, hoogte putdeksel en b.o.b. in meters t.o.v. NAP
- Bestaand HWA riool, diameter in mm en materiaalaanduiding
- Bestaande HWA inspectieput, met putnummer, hoogte putdeksel en b.o.b. in meters t.o.v. NAP

RENVOOI BESTAAND

- CAI kast handhaven
- Lichtmast handhaven
- Boom, te behouden
- Kadastrale grens
- Werkgrens
- Perceelgrens
- Fasegrens



OVERZICHT BLADINDELING
Schaal 1:5000



OVERZICHT

SCHAAL 1:200

OPMERKINGEN

- Afstand in meters, diameter in millimeters
- Hoogtematen in meters t.o.v. NAP
- Maatvoering in het werk controleren
- Kabels en leidingen ter indicatie, aan de ligging op tekening kunnen geen rechten worden ontleend

TEKENINGLIJST

Tekeningen behorend bij perceel II (Kanaalweg)

- Z-120660-II-T01-B5 blad 1 Perceel II - Bestaande situatie met K&L
- Z-120660-II-T02-VW blad 1 Perceel II - Op te breken situatie
- Z-120660-II-T03-NS blad 1 Perceel II - Aan te brengen situatie

Wijz.	Datum	Get.	Omschrijving wijziging
A	30-01-2019	TDR	Wijziging kleur kolken op tekening conform renvooi

Opdrachtgever		Tekenaar		Schaal	
Hollands Kroon		TDR		1:200	
Projectomschrijving		Projectleider		Formaat	
Herinrichting Middenmeer West		TDR		A1	
Onderwerp		Datum		Bladinbladen	
Perceel III - Aan te brengen situatie		24-09-2018		Blad 1 van 1	
Status		Tekeningnr.		Besteknr.	
Definitief		Z-120660-II-T03-NS		Z-120660-B02	
Hogebrugweg 2d 1738 JW Waarland Telefoon 0226 423100 Fax 0226 421103 Email info@duwabo.nl www.duwabo.nl		Duwabo b.v. Advies- en ingenieursbureau			